

Sponstore Oy
Suomalaistentie 7
02270 Espoo
Y-tunnus: 2727990-2

TILINPÄÄTÖS 31.12.2019

TASEKIRJA

SISÄLLYSLUETTELO

Toimintakertomus	1-2
Konsernin tuloslaskelma	3
Konsernin tase	4-5
Konsernin rahoituslaskelma	6
Emoyhtiö Sponstore Oy:n tuloslaskelma	7
Emoyhtiö Sponstore Oy:n tase	8-9
Emoyhtiö Sponstore Oy:n rahoituslaskelma	10
Liitetiedot	11-17
Allekirjoitukset	18

SISÄLLYSLUETTELO

Toimintakertomus	1-2
Konsernin tuloslaskelma	3
Konsernin tase	4-5
Konsernin rahoituslaskelma	6
Emoyhtiö Sponstore Oy:n tuloslaskelma	7
Emoyhtiö Sponstore Oy:n tase	8-9
Emoyhtiö Sponstore Oy:n rahoituslaskelma	10
Liitetiedot	11-17
Allekirjoitukset	18

TOIMINTAKERTOMUS

Yleistä

Sponstore Oy toimii Orthex Group konsernin emoyhtiönä. Orthex Group on pohjoismaiden johtava kodinkäyttötavaroiden valmistaja ja markkinoija. Konserni on keskittynyt viiteen pääkategoriaan, jotka ovat: säilytysratkaisut, keittiötarvikkeet, puutarhatuotteet, lastentuotteet ja kodinhoitotuotteet.

Tuotteet markkinoidaan tunnettujen brändien alla, jotka ovat Orthex™, SmartStore™, Gastromax™, Kökskungen™, Hammarplast™ ja Sveico™.

Konsernilla on valmistusyksiköitä Suomessa ja Ruotsissa, myyntikonttoreita Suomessa, Ruotsissa, Tanskassa, Norjassa, Saksassa, Iso-Britanniassa ja Ranskassa. Konsernilla on asiakkaita lähes 40 maassa.

Yhtiöllä on yksi osakelaji. Osakkeiden lukumäärä on 400 000.

Toiminta

Konsernin vertailukelpoinen liikevaihto kasvoi noin 5 %:lla, kasvu oli erityisen vahva vientimarkkinoilla sekä konsernin suurimmalla markkinalla Ruotsissa. Konsernin suurin kategoria, säilytysratkaisut, kasvoi eniten. Kasvienhoidon kategoria kasvoi suhteellisesti eniten ja kasvua tässä kategoriassa on vauhdittanut tuotteiden raaka-ainevaihdokset neitseellisestä raaka-ainesta kierrätettyyn raaka-aineseen.

Vahvasta myynnin kasvusta johtuen vertailukelpoinen liiketulos kasvoi 1,1 miljoonalla eurolla. Myös raaka-ainehintojen lasku sekä tuotannon tehostaminen Ruotsissa ja Suomessa vaikuttivat liiketulokseen positiivisesti.

Yrityksen investoinnit olivat 2 888 tuhatta euroa vuoden 2019 aikana.

Alexander Rosenlew oli koko tilikauden ajan toimitusjohtajana. Hallitus kokoontui kahdeksan kertaa tilikauden aikana. Hallitus koostui seuraavista henkilöistä: puheenjohtaja Juuso Kivinen ja hallituksen jäsenet: Thomas Sandvall ja Matti Virtanen.

Tulevaisuuden näkymät ja riskit

Konsernin näkemyksen mukaan sekä koti- että vientimarkkinoilla riittää edelleen kasvupotentiaalia. Kasvun ennustetaan olevan voimakkainta vientimarkkinoilla, joissa markkinaosuus konsernin kategorioissa on vielä alhainen. Kasvua tavoitellaan sekä myymällä enemmän nykyisille asiakkaille, että uusasiakashankinnan kautta.

Toiminnan kannattavuus on vahvasti sidoksissa myyntivolyymin ja sitä kautta valmistusvolyymin kasvuun. Mahdolliset markkinoiden voimakkaat muutokset vaikuttavat suoraan yrityksen liikevaihtoon ja tulokseen. Raaka-aineiden ja energianhinnanmuutokset vaikuttavat myös tulokseen. Vuoden 2019 raaka-ainehinnat laskivat suhteessa edelliseen vuoteen ja konsernin näkemyksen mukaan vuoden 2020 aikana raaka-aineiden hinnat tulevat pysymään vuoden 2019 tasolla.

Koko konsernin tasolla on myös tavoitteena säästää ja tehostaa yrityksen resurssien käyttöä. Johdon näkemyksen mukaan vuoden 2020 aikana sekä liikevaihto että tulos tulevat kasvamaan. Maaliskuussa 2020 iskeneen pandemian vaikutuksia liiketoimintaan on vielä mahdotonta arvioida, mutta se on todettu olevan epävarmuustekijä sekä myynnin ja tuloksen kehittymisen osalta.

Toiminnan avainlukuja (€ 000)

	2019	2018	2017
Liikevaihto	65 703	62 490	61 453
Liiketulos	2 035	888	1 202
Liiketulos -%	3,1%	1,4%	2,0%
Omavaraisuusaste - %	21,0%	20,5%	22,4%
Oman pääoman tuotto - %	-12,0%	-22,0%	-12,3%
Henkilökunta keskimäärin	295	284	270
Palkat ja palkkiot	12 423	11 601	10 972

Oleelliset tapahtumat tilikauden päättymisen jälkeen

Huomattavia muutoksia ei ole tapahtunut tilikauden lopun ja tasekirjan allekirjoituspäivän välillä.

Hallituksen esitys voiton käsittelemisestä

Hallitus esittää, että tilikauden tappio, -494 480,24 euroa, kirjataan voittovaratilille ja että osinkoa ei jaeta.

KONSERNIN TULOSLASKELMA (€ 000)

	Liite	01.01.-31.12.2019	01.01.-31.12.2018
LIKEVAIHTO	1	65 703	62 490
Hankinnan ja valmistuksen kulut		<u>-43 324</u>	<u>-43 017</u>
BRUTTOKATE		22 379	19 473
Myyntin ja markkinoinnin kulut		-11 640	-11 049
Hallinnon kulut		-8 162	-7 676
Liiketoiminnan muut tuotot	2	392	428
Liiketoiminnan muut kulut		<u>-934</u>	<u>-288</u>
		-20 344	-18 585
LIIKETULOS		2 035	888
Rahoitustuotot ja -kulut	5	-3 293	-3 838
TULOS ENNEN TILINPÄÄTÖS- SIIRTOJA JA VEROJA		-1 259	-2 950
Tuloverot	6	-187	48
TILIKAUDEN TULOS		<u>-1 446</u>	<u>-2 902</u>

KONSERNITASE (€ 000)

VASTAAVAA	Liite	31.12.2019	31.12.2018
PYSYVÄT VASTAAVAT			
Aineettomat hyödykkeet			
Liikearvo	11	3 901	5 202
Konserniliikearvo	10	15 818	18 470
Muut pitkävaikutteiset menot	11	113	134
		<u>19 833</u>	<u>23 806</u>
Aineelliset hyödykkeet			
Maa- ja vesialueet	12	86	86
Rakennukset ja rakennelmat		1 617	1 777
Koneet ja kalusto		7 421	8 393
Muut aineelliset hyödykkeet		4	4
Ennakkomaksut ja keskeneräiset hankinnat		1 679	415
		<u>10 806</u>	<u>10 675</u>
Sijoitukset			
Muut osakkeet ja osuudet		11	11
Muut saamiset		91	78
		<u>102</u>	<u>89</u>
PYSYVÄT VASTAAVAT YHTEENSÄ		30 741	34 570
VAIHTUVAT VASTAAVAT			
Vaihto-omaisuus			
Aineet ja tarvikkeet		953	1 441
Valmiit tuotteet ja tavarat		8 528	7 521
Vaihto-omaisuus yhteensä		<u>9 481</u>	<u>8 962</u>
Lyhytaikaiset saamiset			
Myyntisaamiset		10 286	10 443
Muut saamiset		32	305
Siirtosaamiset	13	1 279	1 044
Lyhytaikaiset saamiset yhteensä		<u>11 597</u>	<u>11 792</u>
Rahat ja pankkisaamiset		<u>5 173</u>	<u>4 036</u>
VAIHTUVAT VASTAAVAT YHTEENSÄ		26 252	24 790
VASTAAVAA YHTEENSÄ		<u>56 993</u>	<u>59 361</u>

KONSERNITASE (€ 000)

VASTATTAVAA	Liite	31.12.2019	31.12.2018
OMA PÄÄOMA			
Osakepääoma	14	3	3
Muut rahastot			
Sijoitetun vapaan oman pääoman rahasto		7 900	7 900
Edellisten tilikausien voitto (tappio)		3 518	6 281
Muu oikaisu			
Muuntoero		1 992	905
Tilikauden tulos		-1 446	-2 902
OMA PÄÄOMA YHTEENSÄ		11 967	12 188
VIERAS PÄÄOMA			
Pitkäaikainen vieras pääoma	15		
Lainat rahoituslaitoksilta		24 685	27 213
Muut velat		7 128	7 812
Pitkäaikainen vieras pääoma yhteensä		31 812	35 026
Lyhytaikainen vieras pääoma			
Lainat rahoituslaitoksilta		2 500	2 500
Laskennalliset verovelat		322	426
Ostovelat		5 273	4 944
Muut velat		861	1 073
Siirtovelat	16	4 258	3 203
Lyhytaikainen vieras pääoma yhteensä		13 214	12 146
VIERAS PÄÄOMA YHTEENSÄ		45 026	47 172
VASTATTAVAA YHTEENSÄ		56 993	59 361

KONSERNIN RAHOITUSLASKELMA (€ 000)

	31.12.2019	31.12.2018
Liiketoiminnan rahavirta		
Voitto ennen satunnaisia eriä	-1 259	-2 950
<i>Oikaisut</i>		
Suunnitelman mukaiset poistot	6 730	6 856
Rahoitustuotot ja -kulut	3 293	3 838
Rahavirta ennen käyttö pääoman muutosta	8 764	7 744
Käyttöpääoman muutos		
Vaihto-omaisuuden muutos	-519	266
Lyhytaikaisten korottomien saamisten muutos	-2	-489
Lyhytaikaisten korottomien velkojen muutos	1 542	-857
Liiketoiminnan rahavirta	9 786	6 665
Investointien rahavirta		
Investoinnit aineellisiin ja aineettomiin hyödykkeisiin	-2 888	-1 971
Luovutustulot tytäryhtiöosakkeiden myynnistä	0	0
Ostetut tytäryhtiöosakkeet	0	0
Investointien rahavirta	-2 888	-1 971
Rahoituksen rahavirta		
Maksullinen oman pääoman lisäys	0	0
Lyhytaikaisten lainojen takaisin maksut	0	0
Pitkäaikaisten lainojen nostot	0	5 000
Pitkäaikaisten lainojen takaisinmaksut	-3 279	-7 517
Maksetut korot ja maksut rahoituskuluista	-1 625	-1 463
Maksetut välittömät verot	-165	-276
Muut erät	-691	315
Rahoituksen rahavirta	-5 761	-3 941
Rahavarojen muutos	1 137	752
Rahavarat tilikauden alussa	4 036	3 283
Rahavarat tilikauden lopussa	5 173	4 036

EMOYHTIÖN TULOSLASKELMA (€)

	Liite	01.01.-31.12.2019	01.01.-31.12.2018
LIKEVAIHTO		0,00	0,00
Muut liiketoiminnan tuotot		336 000,00	307 159,00
Hallinnon kulut		-301 272,36	-282 950,86
LIKETULOS		34 727,64	24 208,14
Rahoitustuotot ja -kulut			
Muut korko- ja rahoitustuotot	5		
Saman konsernin yrityksiltä		231 843,05	195 406,17
Muilta		321,23	0,83
Korkokulut ja muut rahoituskulut			
Muille		-761 372,16	-1 014 270,69
		<u>-529 207,88</u>	<u>-818 863,69</u>
Tulos ennen tilinpäätössiirtoja ja veroja		-494 480,24	-794 655,55
Tilikauden verot	7	0,00	-37 180,75
TILIKAUDEN TULOS		<u>-494 480,24</u>	<u>-831 836,30</u>

EMOYHTIÖN TASE (€)

VASTAAVAA	Liite	31.12.2019	31.12.2018
PYSYVÄT VASTAAVAT			
Sijoitukset			
Osuudet saman konsernin yrityksissä	8	11 258 583,95	13 108 583,95
Saamiset saman konsernin yrityksiltä	9	5 247 454,64	3 390 997,19
		<u>16 506 038,59</u>	<u>16 499 581,14</u>
PYSYVÄT VASTAAVAT YHTEENSÄ		16 506 038,59	16 499 581,14
VAIHTUVAT VASTAAVAT			
Lyhytaikaiset saamiset			
Myyntisaamiset		64 480,00	64 480,00
Saamiset saman konsernin yrityksiltä		162 198,00	1 470 198,00
Siirtosaamiset		0,00	112 589,07
Lyhytaikaiset saamiset yhteensä		<u>226 678,00</u>	<u>1 647 267,07</u>
Rahat ja pankkisaamiset		105 024,89	2 781,62
VAIHTUVAT VASTAAVAT YHTEENSÄ		331 702,89	1 650 048,69
VASTAAVAA YHTEENSÄ		<u>16 837 741,48</u>	<u>18 149 629,83</u>

EMOYHTIÖN TASE (€)

VASTATTAVAA	Liite	31.12.2019	31.12.2018
OMA PÄÄOMA	14		
Osakepääoma		2 500,00	2 500,00
Muut rahastot			
Sijoitetun vapaan oman pääoman rahasto		7 900 369,32	7 900 369,32
Edellisten tilikausien voitto (tappio)		-872 031,95	-40 195,65
Tilikauden tulos		-494 480,24	-831 836,30
OMA PÄÄOMA YHTEENSÄ		6 536 357,13	7 030 837,37
VIERAS PÄÄOMA			
Pitkäaikainen vieras pääoma	15		
Lainat rahoituslaitoksilta		5 000 000,00	5 000 000,00
Muut velat		4 954 072,70	5 699 931,91
Pitkäaikainen vieras pääoma yhteensä		9 954 072,70	10 699 931,91
Lyhytaikainen vieras pääoma			
Muut velat		194 929,75	20 285,89
Siirtovelat	16	152 381,90	398 574,66
		347 311,65	418 860,55
VIERAS PÄÄOMA YHTEENSÄ		10 301 384,35	11 118 792,46
VASTATTAVAA YHTEENSÄ		16 837 741,48	18 149 629,83

EMOYHTIÖN RAHOITUSLASKELMA (€)

	31.12.2019	31.12.2018
Liiketoiminnan rahavirta		
Tulos ennen satunnaisia eriä	-494 480	-831 836
<i>Oikaisut</i>		
Rahoituskulut	703 822	818 864
Saadut konserniavustukset ja osingot	0	0
Rahavirta ennen käyttöpääoman muutosta	209 342	-12 973
Käyttöpääoman muutos		
Lyhytaikaisten korottomien saamisten muutos	0	310 733
Lyhytaikaisten korottomien velkojen muutos	-410 733	-2 748
Liiketoiminnan rahavirta	-201 391	295 013
Myönnetyt lainat	-1 856 457	0
Lainasaamisten takaisinmaksut	1 308 000	-118 848
Tytäryhtiön pääoman palautus	1 850 000	0
Ostetut tytäryhtiöosakkeet	0	0
Investointien rahavirta	1 301 543	-118 848
Rahoituksen rahavirta		
Pitkäaikaisten lainojen nostot	0	5 000 000
Pitkäaikaisten lainojen takaisinmaksu	-745 859	-5 000 000
Maksetut korot ja maksut rahoituskuluista	-354 594	
Maksetut välittömät verot	102 498	-234 879
Muut erät	47	-15 202
Rahoituksen rahavirta	-997 908	-250 081
Rahavarojen muutos	102 244	-73 917
Rahavarat tilikauden alussa	2 782	76 698
Rahavarat tilikauden lopussa	105 025	2 782

LIITETIEDOT

TILINPÄÄTÖKSEN LAATIMISTA KOSKEVAT LIITETIEDOT

Tilinpäätöksen laadintaperiaatteet

Sponstore Oy:n tilinpäätös laaditaan noudattaen Suomessa voimassa olevaa kirjanpitolakia sekä tilinpäätöksen laatimista koskevia muita säännöksiä ja määräyksiä.

Konsernitilinpäätös

Konsernitilinpäätös on laadittu hankintamenomenetelmällä. Konsernin sisäiset liiketapahtumat, sisäisten toimitusten realisoitumattomat katteet, keskinäiset saamiset ja velat samoin kuin sisäinen voitonjako on eliminoitu. Ulkomaisten konserniyhtiöiden tuloslaskelmat on muutettu Suomen rahan määräiseksi tilikauden keskipäivän kurssiin ja taseet tilinpäätöspäivän kurssiin.

Liikevaihto

Liikevaihtoa laskettaessa myyntituotoista on vähennetty myynnin välilliset verot, annetut alennukset sekä myynnin kurssierot.

Valuuttamääräiset saamiset ja velat

Valuuttamääräiset saamiset ja velat on arvostettu tilinpäätöspäivän kurssiin. Lyhytaikaisista saamisista ja veloista syntyneet kurssierot on kirjattu tulosvaikutteisesti.

Pysyvät vastaavat

Pysyvät vastaavat on merkitty taseeseen välittömään hankintamenuon vähennettynä suunnitelman mukaisilla poistoilla. Suunnitelman mukaiset poistot on laskettu todennäköisen käyttöiän perusteella alkuperäisestä hankintamenuosta tasapoistoina seuraavasti:

Konserniliikearvo	10 vuotta
Patentit ja tavaramerkit	3 - 10 vuotta
Rakennukset ja rakennelmat	25 - 40 vuotta
Koneet ja kalusto	5 - 15 vuotta
Muotit	5 - 15 vuotta
Muut aineelliset hyödykkeet	3 - 5 vuotta

Sponstore Oy:n hankinnasta syntynyt konserniliikearvo poistetaan 10 vuodessa, koska yhtiöillä on vahva markkina-asema Pohjoismaissa ja niiden vaikutusajan katsotaan olevan vähintään 10 vuotta.

Vaihto-omaisuuden arvostaminen

Vaihto-omaisuus esitetään fifo-periaatteen mukaisesti hankintamenuon tai sitä alemman jälleenhankintahinnan tai todennäköisen myyntihinnan määräisenä. Vaihto-omaisuuden arvoon on sisällytetty muuttuvien menojen lisäksi niiden osuus hankinnan ja valmistuksen kiinteistä menoista.

LIITETIEDOT

Tuloverot

Tuloverot on kirjattu Suomen verolainsäädännön mukaisesti. Laskennallinen verovelka on laskettu verotuksen ja tilinpäätöksen välisille eroille käyttäen tilinpäätöshetkellä vahvistettua seuraavien vuosien verokantaa.

Leasing

Leasing-maksut on käsitelty vuokratuloina. Maksamattomiin leasing-sopimuksiin perustuvat leasing-maksut on esitetty tilinpäätöksen vastuissa.

Tutkimus- ja tuotekehityksenot (R & D)

Tutkimus- ja tuotekehityksenot kirjataan vuosikuluiksi niiden syntymisvuonna.

Johdannaissopimukset

Konserniyhtiöissä sovelletaan kirjanpidossa KPL 5:2 mukaista suojauslaskentaa korkosuojausten osalta.

Konserniyritykset	Kotipaikka	Konsernin omistusosuus
Oy Orthex Group Ab	Lohja	100 %
Oy Orthex Finland Ab	Lohja	100 %
Orthex Sweden Holding AB	Tingsryd, Ruotsi	100 %
Orthex Kitchen AB	Gnosjö, Ruotsi	100 %
Orthex Sweden AB	Tingsryd, Ruotsi	100 %
Smartstore AB	Tingsryd, Ruotsi	100 %
Orthex Norway AS	Oslo, Norja	100 %
Orthex Denmark A/S	Roskilde, Tanska	100 %
Orthex Germany GmbH	Hampuri, Saksa	100 %
Gastromax Limited	Slough, Iso-Britannia	100 %
Orthex France SARL	Pariisi, Ranska	100 %

Liite 1. Liikevaihto markkina-alueittain

	Emoyhtiö (€)		Konserni (€ 000)	
	2019	2018	2019	2018
Pohjoismaat	0,00	0,00	54 541	53 870
Muu Eurooppa	0,00	0,00	9 153	7 473
Muut markkinat	0,00	0,00	2 009	1 147
	0,00	0,00	65 703	62 490

Liite 2. Liiketoiminnan muut tuotot

Vuokratuotot	0,00	0,00	20	20
Provisiotuotot	0,00	0,00	29	125
Kurssivoitot	0,00	0,00	221	235
Käyttöomaisuuden myyntivoitot	0,00	0,00	0	7
Muut tuotot	336 000,00	307 159,00	122	41
	336 000,00	307 159,00	392	428

LIITETIEDOT

Liite 3. Henkilöstökulut	Emoyhtiö (€)		Konserni (€ 000)	
	2 019	2 018	2 019	2 018
Palkat ja palkkiot	229 600,00	214 683,90	12 090	11 301
Eläkekulut	41 930,25	39 569,52	3 389	3 123
Muut henkilöstösivukulut	3 736,40	4 391,36	461	412
	275 266,65	258 644,78	15 939	14 836
Hallituksen ja toimitusjohtajan palkat ja palkkiot	275 266,65	258 644,78	334	299
Henkilöstön keskimääräinen lukumäärä	1	1	295	284
Liite 4. Tilintarkastuksen palkkio				
Tilintarkastus EY	5 000,00	15 000,00	71	72
Muut palvelut	0,00	2 644,00	91	46
	5 000,00	17 644,00	162	118
Liite 5. Rahoitustuotot ja -kulut				
Korko- ja rahoitustuotot saman konsernin yrityksiltä	231 843,05	195 406,17	0	0
Muut korkotuotot	321,23	0,83	8	15
Korkokulut ja muut rahoituskulut	-761 372,16	-1 014 270,69	-1 633	-2 014
Kurssivoitot/tappiot	0,00	0,00	-1 668	-1 839
	-529 207,88	-818 863,69	-3 293	-3 838
Liite 6. Tilinpäätössiirrot				
Tilinpäätössiirrot				
Konserniavustus	0	0,00	0	0
	0,00	0,00	0	0
Liite 7. Verot				
Tilikauden verot	0,00	-37 180,75	-290	-181
Laskennalliset verot	0,00	0,00	103	229
	0,00	-37 180,75	-187	48
Liite 8. Osuudet saman konsernin yrityksissä				
Orthex Group osakkeet	13 108 583,95	13 108 583,95		
Pääoman palautus	-1 850 000,00	0		
	11 258 583,95	13 108 583,95		
Liite 9. Saamiset saman konsernin yrityksiltä				
Pitkäaikaiset lainasaamiset	5 247 454,64	3 390 997,19		
Muut lyhytaikaiset saamiset	162 198,00	1 470 198,00		
	5 409 652,64	4 861 195,19		

LIITETIEDOT

Liite 10. Konserniliikearvo

Kirjanpitoarvo 1.1.	0,00	0,00	18 470	21 122
Vähennykset	0,00	0,00	0	0
Tilikauden poistot	0,00	0,00	-2 652	-2 652
Kirjanpitoarvo 31.12.	0,00	0,00	15 818	18 470

Liite 11. Aineettomat hyödykkeet - konserni (€ 000)

	Aineettomat oikeudet	Liikearvo	Muut pitkävaikutteiset menot	Yhteensä
Hankintameno 1.1.	247	15 980	631	16 858
Lisäykset	0	0	32	32
Vähennykset	0	0	0	0
Siirrot erien välillä	0	0	0	0
Kurssiero	-5	748	-1	742
Hankintameno 31.12.	242	16 727	662	17 631
Kertyneet poistot 1.1.	242	10 778	497	11 517
Vähennysten ja siirtojen kertyneet poistot	0	0	0	0
Tilikauden poistot	0	1 300	53	1 353
Kurssiero	0	748	-1	747
Kertyneet poistot 31.12.	242	12 826	549	13 617
Kirjanpitoarvo	0	3 901	113	4 014

Liite 12. Aineelliset hyödykkeet - konserni (€ 000)

	Maa- ja vesialueet	Rakennukset ja rakennelmat	Koneet ja kalusto	Muut aineelliset hyödykkeet	Ennakkomaksut & keskeneräiset hankinnat	Yhteensä
Hankintameno 1.1.	86	6 216	54 999	49	415	61 765
Lisäykset	0	0	1 633	0	1 264	2 896
Vähennykset	0	0	0	0	0	0
Siirrot erien välillä	0	0	0	0	0	0
Kurssiero	0	-48	-640	-3	0	-692
Hankintameno 31.12.	86	6 168	55 991	46	1 679	63 970
Kertyneet poistot 1.1.	0	4 440	46 612	46	0	51 098
Vähennysten ja siirtojen kertyneet poistot	0	0	0	0	0	0
Tilikauden poistot	0	171	2 536	0	0	2 707
Kurssiero	0	-60	-577	-4	0	-641
Kertyneet poistot 31.12.	0	4 551	48 571	42	0	53 164
Kirjanpitoarvo	86	1 617	7 421	4	1 679	10 806

LIITETIEDOT

Liite 13. Siirtosaamiset

	Emoyhtiö (€)		Konserni (€ 000)	
	2019	2018	2019	2018
Jaksotetut verot	0,00	102 498,36	13	133
Muut	0,00	10 090,71	1 266	1 044
	0,00	112 589,07	1 279	1 177

Liite 14. Oma pääoma

* Oman pääoman muuntoeron osalta on tilikauden 2019 aikana siirrytty esittämään kumulatiivinen muuntoero.

Osakepääoma 1.1.	2 500,00	2 500,00	3	3
Osakepääoma 31.12.	2 500,00	2 500,00	3	3
Sijoitetun vapaan oman pääoman rahasto 1.1.	7 900 369,32	7 900 369,32	7 900	7 900
Tilikauden muutos	0,00	0,00	0	0
Sijoitetun vapaan oman pääoman rahasto 31.12.	7 900 369,32	7 900 369,32	7 900	7 900
Edellisten tilikausien voitto 1.1. *	-872 031,95	-40 195,65	3 518	6 281
Muuntoero *	0,00	0,00	1 992	905
Muu oikaisu				
Edellisten tilikausien voitto 31.12.	-872 031,95	-40 195,65	5 510	7 187
Tilikauden tulos	-494 480,24	-831 836,30	-1 446	-2 902
Vapaa oma pääoma 31.12.	6 533 857,13	7 028 337,37	11 965	12 185
Oma pääoma yhteensä	6 536 357,13	7 030 837,37	11 967	12 188
Jakokelpoinen oma pääoma	6 533 857,13	7 028 337,37		

Liite 15. Pitkäaikaiset velat

Lainat rahoituslaitoksilta	5 000 000,00	5 000 000,00	24 685	28 213
Velat omistajilta	4 954 072,70	5 699 931,91	4 954	5 700
Muut velat	0,00	0,00	2 174	2 112
	9 954 072,70	10 699 931,91	31 812	36 026

Liite 16. Siirtovelat

Palkat sosiaalikuluihin	30 255,65	30 033,40	1 540	1 881
Kertyneet korot	124 654,10	373 129,27	125	373
Muut	17 787,51	15 697,88	2 593	948
	172 697,26	418 860,55	4 258	3 203

LIITETIEDOT

Liite 17. Leasing- ja vuokravastuut

	Emoyhtiö (€)		Konserni (€ 000)	
	2019	2018	2019	2018
Seuraavalla tilikaudella maksettavat	0,00	0,00	1 512	1 427
Myöhemmin maksettavat	0,00	0,00	13 552	11 832
	0,00	0,00	15 064	13 258

Liite 18. Annetut vakuudet

	Emoyhtiö (€)	Konserni (€ 000)
Velat joiden vakuudeksi on annettu omaisuutta		
Nordea Pankki Suomi Oyj	5 000 000,00	24 685
PRI Pensionsgaranti	0,00	2 174
	5 000 000,00	26 858

Yrityskiinnitykset ja kiinnitykset kiinteistöihin

Yrityskiinnitys Oy Orthex Finland Ab	0,00	48 100
Kiinnitys kiinteistöön Oy Orthex Finland Ab	0,00	6 192
Yrityskiinnitys Orthex Kitchen AB	0,00	443
Yrityskiinnitys Orthex Sweden AB	0,00	2 890
	0,00	57 625

Johdannaissopimukset ja lainaehdot

Sponstore Oy on solminut koronvaihtosopimuksen Nordean kanssa 15.6.2018.

	Emoyhtiö (€)		Konserni (€ 000)	
	2019	2018	2019	2018
Koronvaihtosopimus				
Käypä arvo	-4 086,00	0,00	-4	-4
Kohde-etuuden arvo	2 500 000,00	0,00	2 500	18 000

Toteutuneet korkovirrat esitetään tuloslaskelmassa ja realisoimattomat liitetietojen erittelynä. Johdannaiset sisältävät lainoihin liittyviä koronvaihtosopimuksia, joiden tarkoitus on suojata korkomenoja. Pitkäaikaisten lainojen vaihtuva korko on sidottu koronvaihtosopimuksella, kiinteään korkoon laina-ajalle. Lainan ja koronvaihtosopimusten kriittiset ehdot vastaavat 100 % toisiaan, jolloin suojausta voidaan pitää tehokkaana. Johdannaisista on laadittu erillinen suojauslaskentadokumentaatio.

Tilikauden päättyessä voimassa olleiden valuuttatermiinisopimusten käypä arvo oli 23 181€ negatiivinen. Tätä käypää arvoa ei ole kirjattu.

Orthex Sweden AB:lla on PRI Pensionsgarantilta eläkevarojen takaisinlainesopimus, jonka arvo tilikauden päättyessä oli 2 172 979 €. Laina on kirjattu pitkäaikaisiin velkoihin.

Konsernilla on Suomessa 1 000 000 €:n luottolimiitti ja Ruotsissa 861 507,83 €:n luottolimiitti.

LIITETIEDOT

Liite 19. Kiinteistöinvestoinnin palautus- ja tarkistamisvastuu

Oy Orthex Finland Ab on velvollinen tarkistamaan vuonna 2004 ja sen jälkeen valmistuneisiin kiinteistöinvestoinneista tekemiään arvonlisäverovähennyksiä, jos kiinteistön verollinen käyttö vähenee tarkistuskauden aikana.

Viimeinen tarkistusvuosi on 2019 ja vastuun enimmäismäärä on 23 682,26 euroa.

Liite 20. Yhtiön osakkeet


Yhtiöllä on 400 000 osaketta. Yhtiön osakepääoma on 2.500,00 euroa.

Kukin osake oikeuttaa yhteen ääneen yhtiökokouksessa.


TILINPÄÄTÖKSEN 31.12.2019 ALLEKIRJOITUKSET


Espoossa

30.3.2020


Juuso Kivinen, puheenjohtaja


Thomas Sandvall, hallituksen jäsen


Matti Virtanen, hallituksen jäsen


Alexander Rosenlew, toimitusjohtaja

TILINPÄÄTÖSMERKINTÄ

Suoritetusta tilintarkastuksesta on tänään annettu kertomus.

Espoossa

6.4.2020

~~30.3.2020~~

Ernst & Young Oy
Tilintarkastusyhteisö



Johanna Winqvist-Illka
KHT

TILINPÄÄTÖKSEN 31.12.2019 ALLEKIRJOITUKSET

Espoossa

30.3.2020

Juuso Kivinen, puheenjohtaja



Matti Virtanen, hallituksen jäsen

Thomas Sandvall, hallituksen jäsen

Alexander Rosenlew, toimitusjohtaja

TILINPÄÄTÖSMERKINTÄ

Suoritetusta tilintarkastuksesta on tänään annettu kertomus.

Espoossa

30.3.2020

Ernst & Young Oy
Tilintarkastusyhteisö

Johanna Winqvist-Iikka
KHT

TILINTARKASTUSKERTOMUS

Sponstore Oy:n yhtiökokoukselle

Tilinpäätöksen tilintarkastus

Lausunto

Olemme tilintarkastaneet Sponstore Oy:n (y-tunnus 2727990-2) tilinpäätöksen tilikaudelta 1.1.–31.12.2019. Tilinpäätös sisältää sekä konsernin että emoyhtiön taseen, tuloslaskelman, rahoituslaskelman ja liitetiedot.

Lausuntonamme esitämme, että tilinpäätös antaa oikean ja riittävän kuvan konsernin sekä emoyhtiön toiminnan tuloksesta ja taloudellisesta asemasta Suomessa voimassa olevien tilinpäätöksen laatimista koskevien säännösten mukaisesti ja täyttää lakisääteiset vaatimukset.

Lausunnon perustelut

Olemme suorittaneet tilintarkastuksen Suomessa noudatettavan hyvän tilintarkastustavan mukaisesti. Hyvän tilintarkastustavan mukaisia velvollisuuksiamme kuvataan tarkemmin kohdassa *Tilintarkastajan velvollisuudet tilinpäätöksen tilintarkastuksessa*. Olemme riippumattomia emoyhtiöstä ja konserniyrityksistä niiden Suomessa noudatettavien eettisten vaatimusten mukaisesti, jotka koskevat suorittamaamme tilintarkastusta ja olemme täyttäneet muut näiden vaatimusten mukaiset eettiset velvollisuutemme. Käsitksemme mukaan olemme hankkineet lausuntonamme perustaksi tarpeellisen määrän tarkoitukseen soveltuvaa tilintarkastusevidenssiä.

Tilinpäätöstä koskevat hallituksen ja toimitusjohtajan velvollisuudet

Hallitus ja toimitusjohtaja vastaavat tilinpäätöksen laatimisesta siten, että se antaa oikean ja riittävän kuvan Suomessa voimassa olevien tilinpäätöksen laatimista koskevien säännösten mukaisesti ja täyttää lakisääteiset vaatimukset. Hallitus ja toimitusjohtaja vastaavat myös sellaisesta sisäisestä valvonnasta, jonka ne katsovat tarpeelliseksi voidakseen laatia tilinpäätöksen, jossa ei ole väärinkäytöksestä tai virheestä johtuvaa olennaista virheellisyttä.

Hallitus ja toimitusjohtaja ovat tilinpäätöstä laatiessaan velvollisia arvioimaan emoyhtiön ja konsernin kykyä jatkaa toimintaansa ja soveltuvissa tapauksissa esittämään seikat, jotka liittyvät toiminnan jatkuvuuteen ja siihen, että tilinpäätös on laadittu toiminnan jatkuvuuteen perustuen. Tilinpäätös laaditaan toiminnan jatkuvuuteen perustuen, paitsi jos emoyhtiö tai konserni aiotaan purkaa tai toiminta lakkauttaa tai ei ole muuta realistista vaihtoehtoa kuin tehdä niin.

Tilintarkastajan velvollisuudet tilinpäätöksen tilintarkastuksessa

Tavoitteenamme on hankkia kohtuullinen varmuus siitä, onko tilinpäätöksessä kokonaisuutena väärinkäytöksestä tai virheestä johtuvaa olennaista virheellisyttä, sekä antaa tilintarkastuskertomus, joka sisältää lausuntonamme. Kohtuullinen varmuus on korkea varmuustaso, mutta se ei ole tae siitä, että olennainen virheellisyys aina havaitaan hyvän tilintarkastustavan mukaisesti suoritettavassa tilintarkastuksessa. Virheellisyksiä voi aiheutua väärinkäytöksestä tai virheestä, ja niiden katsotaan olevan olennaisia, jos niiden yksin tai yhdessä voisi kohtuudella odottaa vaikuttavan taloudellisiin päätöksiin, joita käyttäjät tekevät tilinpäätöksen perusteella.

Hyvän tilintarkastustavan mukaiseen tilintarkastukseen kuuluu, että käytämme ammatillista harkintaa ja säilytämme ammatillisen skeptisyyden koko tilintarkastuksen ajan. Lisäksi:

- tunnistamme ja arvioimme väärinkäytöksestä tai virheestä johtuvat tilinpäätöksen olennaisen virheellisuuden riskit, suunnittelemme ja suoritamme näihin riskeihin vastaavia tilintarkastustoimenpiteitä ja hankimme lausuntonamme perustaksi tarpeellisen määrän tarkoitukseen soveltuvaa tilintarkastusevidenssiä. Riski siitä, että väärinkäytöksestä johtuva olennainen virheellisyys jää havaitsematta, on suurempi kuin riski siitä, että virheestä johtuva olennainen virheellisyys jää havaitsematta, sillä väärinkäytökseen voi liittyä yhteistoimintaa, väärentämistä, tietojen tahallista esittämättä jättämistä tai virheellisten tietojen esittämistä taikka sisäisen valvonnan sivuuttamista.
- muodostamme käsityksen tilintarkastuksen kannalta relevantista sisäisestä valvonnasta pystyäksemme suunnittelemaan olosuhteisiin nähden asianmukaiset tilintarkastustoimenpiteet mutta emme siinä tarkoituksessa, että pystyisimme antamaan lausunnon emoyhtiön tai konsernin sisäisen valvonnan tehokkuudesta.
- arvioimme sovellettujen tilinpäätöksen laatimisperiaatteiden asianmukaisuutta sekä johdon tekemien kirjanpidollisten arvioiden ja niistä esitettävien tietojen kohtuullisuutta.

- teemme johtopäätöksen siitä, onko hallituksen ja toimitusjohtajan ollut asianmukaista laatia tilinpäätös perustuen oletukseen toiminnan jatkuvuudesta, ja teemme hankkimamme tilintarkastusevidenssin perusteella johtopäätöksen siitä, esiintyykö sellaista tapahtumiin tai olosuhteisiin liittyvää olennaista epävarmuutta, joka voi antaa merkittävää aihetta epäillä emoyhtiön tai konsernin kykyä jatkaa toimintaansa. Jos johtopäätöksemme on, että olennaista epävarmuutta esiintyy, meidän täytyy kiinnittää tilintarkastuskertomuksessamme lukijan huomiota epävarmuutta koskeviin tilinpäätöksessä esitettäviin tietoihin tai, jos epävarmuutta koskevat tiedot eivät ole riittäviä, mukauttaa lausuntomme. Johtopäätöksemme perustuvat tilintarkastuskertomuksen antamispäivään mennessä hankittuun tilintarkastusevidenssiin. Vastaiset tapahtumat tai olosuhteet voivat kuitenkin johtaa siihen, ettei emoyhtiö tai konserni pysty jatkamaan toimintaansa.
- arvioimme tilinpäätöksen, kaikki tilinpäätöksessä esitettävät tiedot mukaan lukien, yleistä esittämistapaa, rakennetta ja sisältöä ja sitä, kuvastaako tilinpäätös sen perustana olevia liiketoimia ja tapahtumia siten, että se antaa oikean ja riittävän kuvan.
- hankimme tarpeellisen määrän tarkoitukseen soveltuvaa tilintarkastusevidenssiä konserniin kuuluvia yhteisöjä tai liiketoimintoja koskevasta taloudellisesta informaatiosta pystyäksemme antamaan lausunnon konsernitiilinpäätöksestä. Vastaamme konsernin tilintarkastuksen ohjauksesta, valvonnasta ja suorittamisesta. Vastaamme tilintarkastuslausunnosta yksin.

Kommunikoidimme hallintoelinten kanssa muun muassa tilintarkastuksen suunnittelusta laajuudesta ja ajoituksesta sekä merkittävistä tilintarkastushavainnoista, mukaan lukien mahdolliset sisäisen valvonnan merkittävät puutteellisuudet, jotka tunnistamme tilintarkastuksen aikana.

Muut raportointivelvoitteet

Muu informaatio

Hallitus ja toimitusjohtaja vastaavat muusta informaatiosta. Muu informaatio käsittää toimintakertomuksen.

Tilinpäätöstä koskeva lausuntomme ei kata muuta informaatiota.

Velvollisuutenamme on lukea muu informaatio tilinpäätöksen tilintarkastuksen yhteydessä ja tätä tehdessämme arvioida, onko muu informaatio olennaisesti ristiriidassa tilinpäätöksen tai tilintarkastusta suoritettaessa hankkimamme tietämyksen kanssa tai vaikuttaako se muutoin olevan olennaisesti virheellistä. Velvollisuutenamme on lisäksi arvioida, onko toimintakertomus laadittu sen laatimiseen sovellettavien säännösten mukaisesti.

Lausuntonamme esitämme, että toimintakertomuksen ja tilinpäätöksen tiedot ovat yhdenmukaisia ja että toimintakertomus on laadittu toimintakertomuksen laatimiseen sovellettavien säännösten mukaisesti.

Jos teemme suorittamamme työn perusteella johtopäätöksen, että toimintakertomuksessa on olennainen virheellisyys, meidän on raportoitava tästä seikasta. Meillä ei ole tämän asian suhteen raportoitavaa.

Espoossa 6.4.2020

Ernst & Young Oy
tilintarkastusyhteisö



Johanna Winqvist-Ilkka
KHT